

MODELLO DI PIANO DI ESECUZIONE DEL PROGETTO

Prova  **smartsheet** gratis


NOME DEL PROGETTO	
SEDE DEL PROGETTO	

AZIENDA	
NOME DEL CONTATTO	
INDIRIZZO DI POSTA	
E-MAIL	
TELEFONO	


AMBITO DEL PROGETTO

OBIETTIVI DEL PROGETTO


SPECIFICHE DELLE CARATTERISTICHE

A large, empty rectangular box with a thin black border, intended for detailing the specific characteristics of a project or product.

SPECIFICHE TECNICHE

A large, empty rectangular box with a thin black border, intended for detailing the technical specifications of a project or product.

ASSEGNAZIONE RISORSE

A large, empty rectangular box with a thin black border, intended for detailing the resource allocation for a project or product.

DICHIARAZIONE DI NON RESPONSABILITÀ

Qualsiasi articolo, modello o informazione è fornito da Smartsheet sul sito web solo come riferimento. Pur adoperandoci per mantenere le informazioni aggiornate e corrette, non offriamo alcuna garanzia o dichiarazione di alcun tipo, esplicita o implicita, relativamente alla completezza, l'accuratezza, l'affidabilità, l'idoneità o la disponibilità rispetto al sito web o le informazioni, gli articoli, i modelli o della relativa grafica contenuti nel sito. Qualsiasi affidamento si faccia su tali informazioni è pertanto strettamente a proprio rischio.